

旧バージョンデータ 取込手順書

キーパー給与17は、旧バージョンのプログラム(キーパー給与16～10)とデータリストを共有しないため、バージョンアップ直後のキーパー給与17のデータ選択画面は空白です。
旧バージョン(キーパー給与16～10)のデータをキーパー給与17に取り込む場合は以下の作業を行ってください。

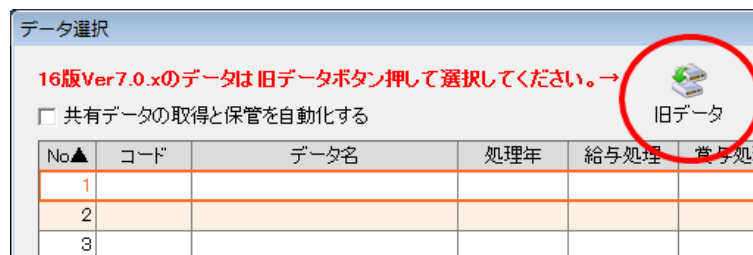
■ 事前準備

- ① キーパー給与16を起動してデータ選択画面を開き、キーパー給与17に取り込む予定のデータのバージョンが「16版」であることを確認します。「15版」以前だった場合はそのデータを選んでメニューに進みます。
- ② 未確定の給与月、賞与回があれば確定させます。
- ③ データ共有を行っている場合は、kyuyosv フォルダと同階層に keeperkyuyo フォルダを作成します。



■ データ取込手順 (データ共有を行わない場合)

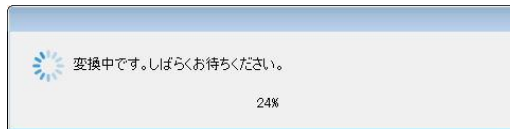
- ① キーパー給与17を起動して「データ選択」画面を開きます。
- ② 空白行を選択して「旧データ」ボタンをクリックします。



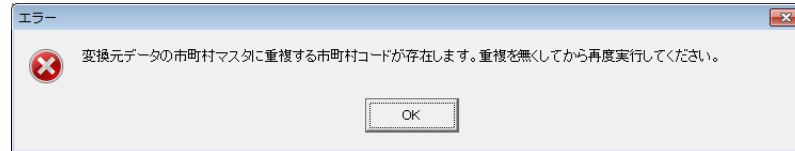
- ③ キーパー給与16 (Ver7.0.5) の「データ選択」画面が開きます。“平成 28 年(2016 年) 12 月確定済 ○回確定済 16 版” 又は“平成 29 年(2017 年) 未処理 未処理(支給なし) 16 版”を選び、「F12:選択」をクリックします



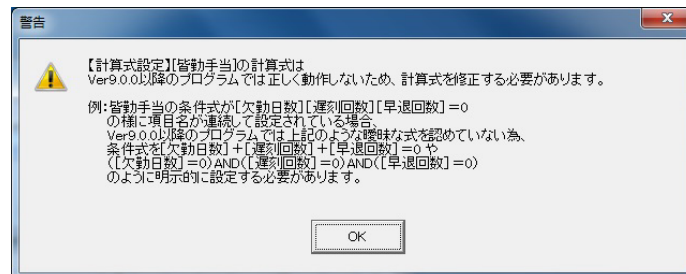
- ④ 以下の画面が出ます。そのまま暫くお待ちください。



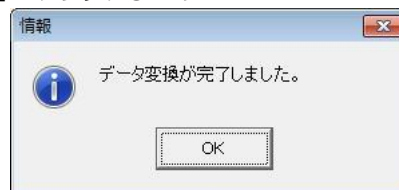
※ コードの重複や全角文字のコードがあると、以下のエラーが出ます。エラーを「OK」した後、【キーパー給与17】を終了し、【キーパー給与16】で該当箇所を訂正してください。



※ 計算式の設定に問題があると、以下の警告がでます。メッセージを「OK」してメニュー画面まで進み、【初期設定 - 計算式設定】を確認してください。計算式のどこに問題があるかがご不明の場合は、シスプラサポートセンター (027-363-8378) までお問い合わせください。(以下は「皆勤手当」の計算式を修正する必要がある場合の画面例です。)



- ⑤ 処理が完了しました。「OK」をクリックします。

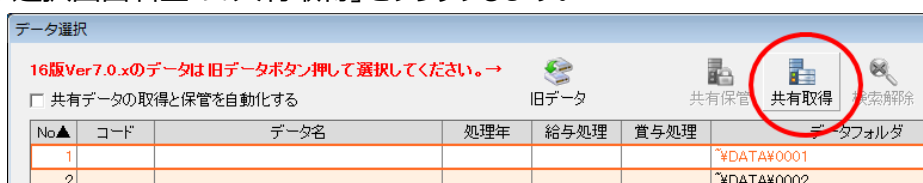


- ⑥ 【キーパー給与17】にデータが取り込まれました。

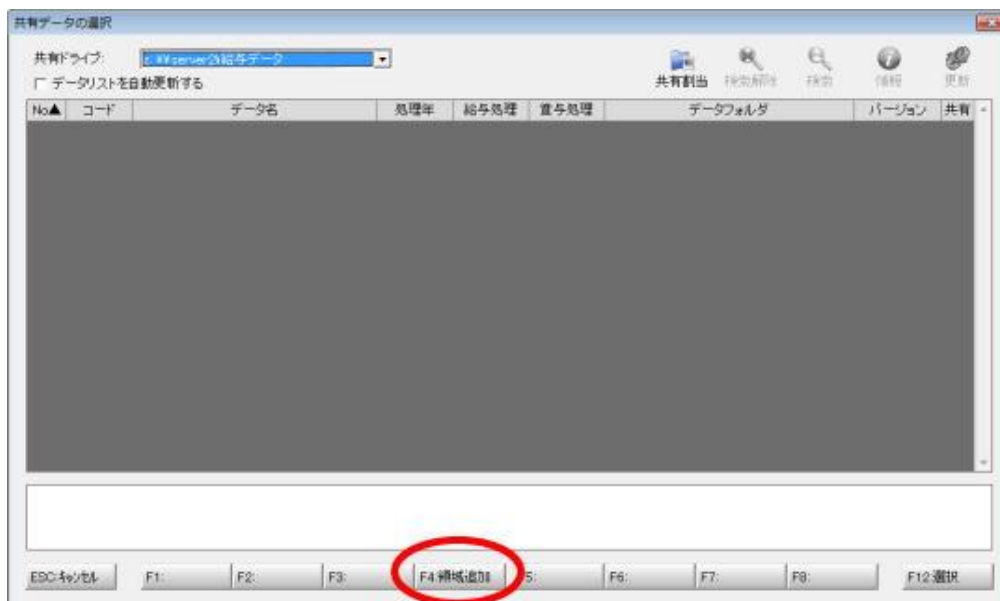
No▲	コード	データ名	処理年	給与処理	賞与処理	データフォルダ	バージョン	共有
1		株式会社ABC	平成 28年	12月確定済	2回確定済	%DATA#0001	17版	
2						%DATA#0002		
3						%DATA#0003		
4						%DATA#0004		

■ データ取込手順 (データ共有を行う場合)

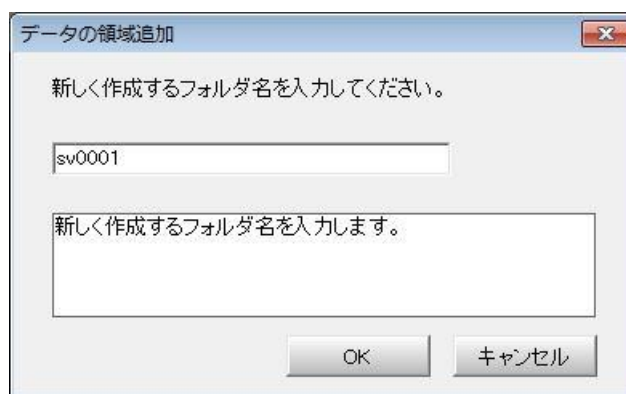
- ① キーパー給与17を起動して「データ選択」画面を開きます。
- ② データ選択画面右上の「共有取得」をクリックします。



- ③ 「共有データの選択」画面が開きます。「F4:領域追加」をクリックします。



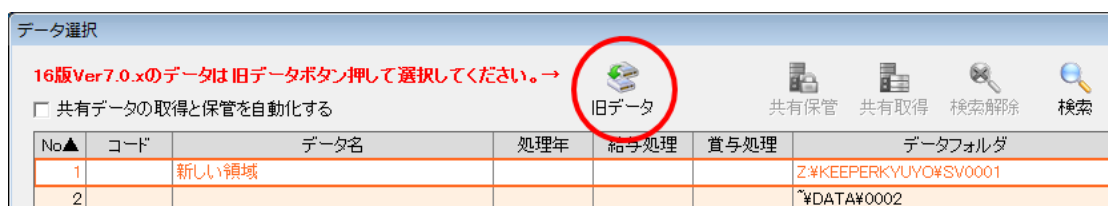
- ④ 「データ領域の追加」画面が開きます。フォルダ名を入力して「OK」をクリックします。



- ⑤ 「共有データの選択」画面に戻ります。「新しい領域」行を選び「F12:選択」をクリックします。



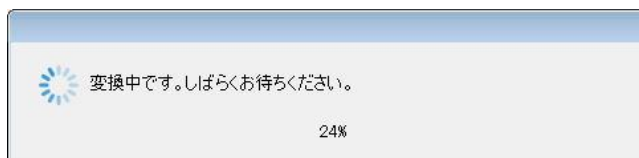
- ⑥ 「データ選択」画面に戻ります。「新しい領域」行を選択して「旧データ」ボタンをクリックします。



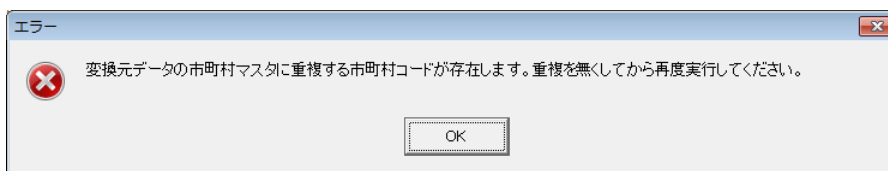
- ⑦ キーパー給与16の「データ選択」画面が開きます。“平成 28 年(2016 年) 12 月確定済 ○回確定済 16 版” 又は“平成 29 年(2017 年) 未処理 未処理(支給なし) 16 版”を選び、「F12:選択」をクリックします



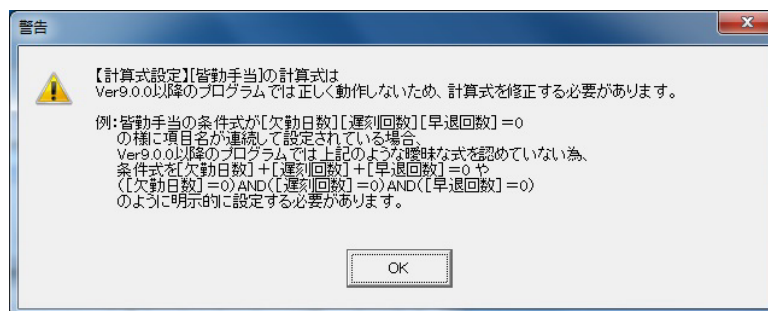
- ⑧ 以下の画面が出ます。そのまま暫くお待ちください。



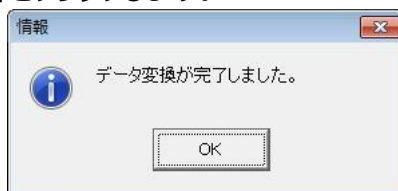
- ※ コードの重複や全角文字のコードがあると、以下のエラーが出ます。エラーを「OK」した後、【キーパー給与17】を終了し、【キーパー給与16】で該当箇所を訂正してください。



- ※ 計算式の設定に問題があると、以下の警告がでます。メッセージを「OK」してメニュー画面まで進み、[初期設定 - 計算式設定]を確認してください。計算式のどこに問題があるかが不明の場合は、シスプラサポートセンター (027-363-8378) までお問い合わせください。(以下は「皆勤手当」の計算式を修正する必要がある場合の画面例です。)



- ⑨ 処理が完了しました。「OK」をクリックします。



- ⑩ 【キーパー給与17】にデータが取り込まれました。

