


TACTICS 財務 13

～この一年間の主な機能追加内容～



TACTiCS 財務 13 のバージョンアップ内容

TACTiCS 財務 13 のバージョンアップ一覧

日付	バージョン	機能追加	不具合修正
2013/01/11	TACTiCS 財務 13 Ver5.0.0	○	○
2013/02/01	TACTiCS 財務 13 Ver5.0.1		○
2013/04/08	TACTiCS 財務 13 Ver5.0.2	○	○
2013/05/13	TACTiCS 財務 13 Ver5.0.3		○
2013/07/08	TACTiCS 財務 13 Ver5.0.4		○
2013/09/24	TACTiCS 財務 13 Ver5.0.5	○	○

仕訳入力関連

①仕訳のコピー機能を強化 (Ver5.0.0 対応)

入力済みの仕訳をコピーして仕訳を追加する「行コピー」の機能を強化しました。「行コピー」を実行すると編集画面が表示され、日付・金額だけを変えてコピーするというような使い方ができるようになりました。また、前期・前々期の仕訳を画面表示させ、そこから当期の仕訳としてコピーすることもできるようになりました。

The screenshot shows a financial entry interface with columns for date, journal code, name, department, tax, and amount. A red box highlights the 'F3 行コピー' button in the bottom toolbar. Other buttons include ESC キャンセル, F1 ヘルプ, F2, F4 一括登録, F5 削除, F6, F7 過去明細, F8, and F12 閉じる.

②仕訳入力画面に諸口残高を表示 (Ver5.0.0 対応)

入力中に諸口残高が確認できるよう、画面右下に諸口残高を表示されるようになりました。

The screenshot shows the same financial entry interface as above. A red box highlights the '諸口残高: 5,572円' (Total Balance: 5,572 yen) displayed in the bottom right corner. The bottom toolbar includes buttons for ESC キャンセル, F1 ヘルプ, F2 通常, F3 決算, F4 一括入力, F5 訂正, F6 前行複写, F7 過去明細, F8 仕訳優先, and F12 閉じる.

③日報入力機能を追加 (Ver5.0.2 対応)

借方・貸方・摘要をあらかじめ登録しておき、日々の金額だけ一覧で入力することで仕訳が生成される日報入力メニューを追加しました。病院・クリニックの外来窓口や店舗のレジなどの処理に役立てることができます。

設定

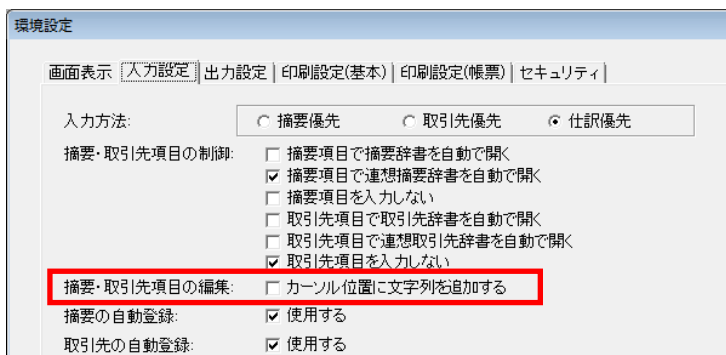
表示欄名: 飲食売上
 摘要: 本日現金売上高
 取引先: 1018 現金
 借方科目: 1018 現金
 補助: 810 課税対象外・不課税
 消費税: 4004 売上高
 貸方科目: 4004 売上高
 補助: 001 飲食売上
 消費税: 110 課税売上

金額入力で仕訳を自動生成

日付	証憑	コード	借方科目 名称	部門	税	コード	貸方科目 名称	部門	税	金額	消費税	摘要
04/01		1018	現金	00	810	4004	売上高	00	110	75,400		
				00		001	飲食売上	00	5	685		込

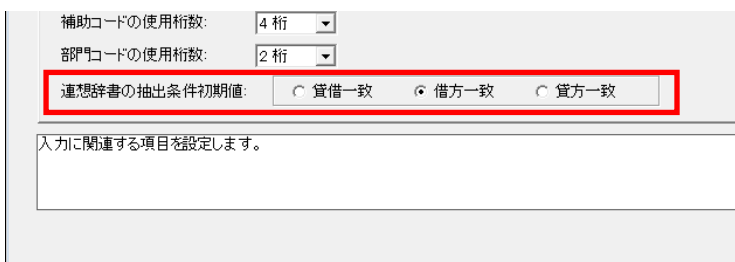
④環境設定の入力設定に項目「カーソル位置に文字列を追加する」を追加 (Ver5.0.2 対応)

仕訳の摘要 (取引先) 欄に入力済みの状態で辞書呼び出し選択すると、カーソル位置に文字列を追加できるようになりました。



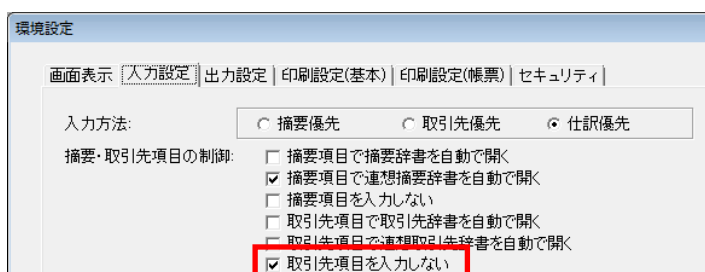
⑤環境設定の入力設定に項目「連想辞書の抽出条件初期値」を追加 (Ver5.0.2 対応)

連想摘要辞書 (連想取引先辞書) の抽出条件初期値は「借方一致」ですが、「貸借一致」「借方一致」「貸方一致」の切り替えができるようになりました。



⑥入力設定に項目「取引先項目を入力しない」を追加 (Ver5.0.5 対応)

入力時に摘要下段の取引先欄を省略することができるようになりました。



⑦補助科目を空欄のまま入力 (Ver5.0.5 対応)

補助科目を省略して入力を進めると、自動的にコード「9999」(又は 999)の補助科目が割り振られるようになりました。(9999 又は 999 の補助科目が登録されている必要があります。)

仕訳帳・元帳・試算表関連

①同一日付内の仕訳の並べ替え機能を追加(Ver5.0.0 対応)

入力順によって数字の流れがおかしい場合や、諸口仕訳の表示行が離れてしまう場合などに調整することができるようになりました。

日付	仕訳番号	コード	借方科目	部門	種	金額	摘要	種	金額	摘要
23/12/27	999	699	借入金	001	010	1,700	借入金	010	1,700	借入金
23/12/27	1129	699	借入金	001	010	20,000	借入金	010	20,000	借入金
23/12/27	1092	322	手取金	001	010	169,700	手取金	010	169,700	手取金
23/12/27	1093	311	借入金	001	010	197,807	借入金	010	197,807	借入金
23/12/27	452	仕入	511	111	010	4,502,608	仕入	010	4,502,608	仕入
23/12/27	111	当座預金	910	402	010	200,822	当座預金	010	200,822	当座預金
23/12/27	1096	001	貸入金	001	010	-	貸入金	010	-	貸入金

日付	仕訳番号	コード	借方科目	部門	種	金額	摘要	種	金額	摘要
23/12/27	999	699	借入金	001	010	1,700	借入金	010	1,700	借入金
23/12/27	1129	699	借入金	001	010	20,000	借入金	010	20,000	借入金
23/12/27	1092	322	手取金	001	010	169,700	手取金	010	169,700	手取金
23/12/27	1093	311	借入金	001	010	197,807	借入金	010	197,807	借入金
23/12/27	452	仕入	511	111	010	4,502,608	仕入	010	4,502,608	仕入
23/12/27	111	当座預金	910	402	010	315,822	当座預金	010	315,822	当座預金
23/12/27	1096	001	貸入金	001	010	7,807	貸入金	010	7,807	貸入金
23/12/27	1097	687	支払手数料	001	010	5,000	支払手数料	010	5,000	支払手数料
23/12/27	1129	699	借入金	001	010	2,000	借入金	010	2,000	借入金

②仕訳帳から摘要辞書・取引先辞書を登録(Ver5.0.0 対応)

辞書の登録が簡単になりました。従来は辞書へーから登録をしなければなりませんでした。入力済みの仕訳を使って摘要文と仕訳を簡単な操作で登録できます。また、前期・前々期の仕訳を使って登録することもできます。

③仕訳検索に「全て含まない」を追加(Ver5.0.0 対応)

検索条件の仕訳検索で「貸借を個々に指定する」場合に「全て含まない」の選択肢を追加しました。これにより借方・貸方に指定した科目を両方とも含まない仕訳を検索することができるようになりました。

④同一日付を印字しないよう仕様変更(Ver5.0.0 対応)

【ファイル】-【環境設定】の印刷設定(帳票)タブで、「元帳で1日の最終取引行に残高を印刷する」にチェックを付けると、前行と日付が同一の場合は空欄にするようになりました。

101:現金

連入システム販売株式会社 PAGE 2

25年 証 憑	相手科目 コード	科目	税	備 要	税	借方金額	貸方金額	残 高
				繰 越 残 高				5,889,157
04/03	401	売 上	110		810	182,000		6,031,157
04/04	402	売 上	120	現金売上	810	20,000		
	836	福 利 厚 生 費	511	お茶代	810		1,936	6,049,221
04/05	111	当 座 預 金	810	小口現金	810	150,000		
	001	日 本 銀 行						
	674	消 耗 品 費	511	包装材料	810		19,068	
	899	雑 費	511	雑費用	810		412	6,185,741
04/07	677	事 務 用 品 費	511	事務用品	810		1,133	
	401	売 上	110		810	250,000		6,434,808
04/08	311	借 入 金	810	借入れ	810	1,500,000		

⑤仕訳帳・元帳の印刷物日付欄を「年/月/日」から「月/日」に変更(Ver5.0.0 対応)

年は見出し行に印字されるようになりました。

101:現金

連入システム販売株式会社 PAGE 2

25年 証 憑	相手科目 コード	科目	税	備 要	税	借方金額	貸方金額	残 高
				繰 越 残 高				5,889,157
04/03	401	売 上	110		810	182,000		6,031,157
04/04	402	売 上	120	現金売上	810	20,000		
	836	福 利 厚 生 費	511	お茶代	810		1,936	6,049,221

⑥環境設定の印刷設定に項目「1 仕訳 1 行で元帳を出力する」を追加(Ver5.0.2 対応)

この項目にチェックを付けると、補助・部門を印字せず 1 仕訳 1 行で印刷されます。

101:現金

連入システム販売株式会社 PAGE 1

25年 証 憑	相手科目 コード	科目	税	備 要	税	借方金額	貸方金額	残 高
				繰 越 残 高				585,536
04/01	111	当 座 預 金	810	現金売上	810	600,000		
	336	受 取 金	810	相殺不明	810		38,000	
	677	事 務 用 品 費	511	事務用品	810		5,376	
	674	消 耗 品 費	511	包装材料	810		37,203	
	401	売 上	111		810	1,050,000		
	401	売 上	111		810	10,000		

⑦環境設定の印刷設定に項目「元帳でインデックスの印を付けて出力する」を追加(Ver5.0.2 対応)

この項目にチェックを付けると、インデックスシール貼り付け用の印が印字されるようになりました。

⑧元帳最終ページに総計を印字するよう仕様変更(Ver5.0.2 対応)

03/31	685 旅費交通費	511 出張費	810	184,500	451,320
	111 当座預金	810 現金引き出し	810	140,000	
	674 消耗品費	511 包装材料	810	39,163	
	686 旅費交通費	511 電車・バス代	810	39,300	512,957
		計		3,856,500	4,953,418
		総計		101,527,913	101,580,592

⑨仕訳帳・元帳の印刷設定に項目「ページ番号を印刷しない」を追加(Ver5.0.2 対応)

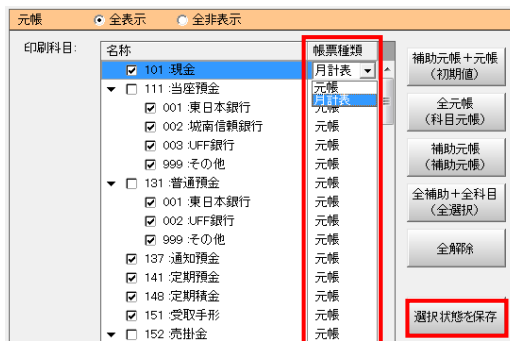
⑩検索合計の機能を追加(Ver5.0.2 対応)

仕訳帳・元帳の検索条件画面で「F7: 検索合計」ボタンを押すと、指定した条件分の仕訳の合計額を確認・印刷することができるようになり、入力の確認作業に役立てることができるようになりました。



⑪合計転記の指定・保存機能を追加(Ver5.0.2 対応)

【決算処理】－【一括印刷】で、科目ごとに帳票種類「元帳」「月計表」の指定ができるようになりました。「選択状態を保存」ボタンを押せば設定が保存されます。



⑫試算表の右肩に事業年度・計算期間・金額単位を印字(Ver5.0.2 対応)

試算表 (資産・負債・純資産)							累計(税込)
達人システム販売株式会社							事業年度 平成 25年 4月 1日 - 平成 26年 3月31日 (1/4)
							計算期間 平成 25年 4月 1日 - 平成 26年 3月31日(単位 円)
勘定科目	コード	前残高	借方	貸方	残高	構成比	
現金	101	6,559,795	40,938,699	40,849,706	6,648,788	2.0	
当座預金	111	21,106,530	109,187,043	83,181,061	47,092,512	14.2	

⑬環境設定の印刷設定に項目「消費税コードを印刷する」を追加(Ver5.0.5 対応)

仕訳帳・元帳への消費税コードの印字を選択できるようになりました。

画面表示 | 入力設定 | 出力設定 | 印刷設定(基本) | 印刷設定(帳票) | セキュリティ

仕訳帳・元帳:

- 部門帳票を2行で印刷する
- 仕訳帳・元帳で税額を参考印刷する
- 元帳で1日の最終取引行に残高を印刷する
- 元帳のタイトルに科目名称を印刷する
- 両面印刷で最終ページが白紙で終わる時は罫線を印刷する
- 1仕訳1行で元帳を印刷する
- 元帳でインデックスの印を付けて印刷する
- 消費税コードを印刷する

⑭環境設定の印刷設定に両面印刷に関連する項目を追加(Ver5.0.5 対応)

仕訳帳・元帳の印刷設定項目に「両面印刷で最終ページが白紙で終わる時は罫線を印刷する」が追加されました。

画面表示 | 入力設定 | 出力設定 | 印刷設定(基本) | 印刷設定(帳票) | セキュリティ

仕訳帳・元帳:

- 部門帳票を2行で印刷する
- 仕訳帳・元帳で税額を参考印刷する
- 元帳で1日の最終取引行に残高を印刷する
- 元帳のタイトルに科目名称を印刷する
- 両面印刷で最終ページが白紙で終わる時は罫線を印刷する
- 1仕訳1行で元帳を印刷する
- 元帳でインデックスの印を付けて印刷する
- 消費税コードを印刷する

⑮過去明細の印刷機能を追加(Ver5.0.5 対応)

仕訳帳・元帳画面で「F7:過去明細」ボタンから前期・前々期の帳票を開いた場合に、印刷もできるようになりました。

日付	科目	借方	貸方	残高	前残高	借方	貸方	残高
18/03/31	111 当座預金	810	現金引き出し	810		140,000		643,999
	999 その他							
18/03/31	674 消耗品費	511	包装材料	810			39,163	604,836
		5						
18/03/31	665 旅費交通費	511	電車・バス代	810			39,300	565,536
		5						

過年度仕訳の訂正・削除は行なえません。

ESC:キャンセル | F1:ヘルプ | F2: | F3:行コピー | F4: | F5: | F6:日付サーチ | F7: | **F8:印刷** | F12:閉じる

⑩試算表の印刷設定に項目「明細行幅」を追加 (Ver5.0.5 対応)

全科目試算表の場合に明細行幅を「広い/標準/狭い」の調整ができるようになりました。Ver5.0.4 までは「狭い」でした。

【Ver5.0.4 まで】

試算表 (資産・負債・純資産) 累計 (税込)

事業年度 平成 25年 4月 1日 - 平成 26年 3月31日 (1/4)
計算期間 平成 25年 4月 1日 - 平成 26年 3月31日 (単位:円)

勘定科目	コード	前残高	借方	貸方	残高	構成比
現金	101	8,559,795	40,899,899	40,944,124	8,854,989	2.0
当座預金	111	21,108,530	109,187,045	33,181,081	47,092,512	14.2
普通預金	131	53,729,503	22,084,407	19,088,125	59,715,784	17.1
通知預金	137	2,804,200	278,800	0	3,182,900	1.0
定期預金	141	28,852,877	0	0	28,852,877	8.0
定期積金	149	11,200,000	500,000	0	11,800,000	3.8
受取手形	151	49,258,969	57,856,314	31,141,204	75,774,079	22.8
未収掛金	152	5,581,208	18,750,000	15,824,000	6,487,208	2.0
未収入金	153	350,000	0	0	350,000	0.1
有価証券	159	500,000	0	0	500,000	0.2
当座資産合計		177,852,892	247,475,093	190,088,524	235,239,421	70.9

【Ver5.0.5 からの「広い」の場合】

試算表 (資産・負債・純資産) 累計 (税込)

事業年度 平成 25年 4月 1日 - 平成 26年 3月31日 (1/4)
計算期間 平成 25年 4月 1日 - 平成 26年 3月31日 (単位:円)

勘定科目	コード	前残高	借方	貸方	残高	構成比
現金	101	8,559,795	40,899,899	40,944,124	8,854,989	2.0
当座預金	111	21,108,530	109,187,045	33,181,081	47,092,512	14.2
普通預金	131	53,729,503	22,084,407	19,088,125	59,715,784	17.1
通知預金	137	2,804,200	278,800	0	3,182,900	1.0
定期預金	141	28,852,877	0	0	28,852,877	8.0
定期積金	149	11,800,000	500,000	0	11,800,000	3.8
受取手形	151	49,258,969	57,856,314	31,141,204	75,774,079	22.8
未収掛金	152	5,581,208	18,750,000	15,824,000	6,487,208	2.0
未収入金	153	350,000	0	0	350,000	0.1

その他

①データにパスワードを設定する機能を追加 (Ver5.0.0 対応)

【初期設定】-【基本設定】でデータにパスワードを設定し、他のオペレータが見れないようにすることができるようになりました。設定後はデータ選択時にパスワードの入力を求められます。

パスワードの確認

パスワードを入力して下さい。

伏字にせず入力

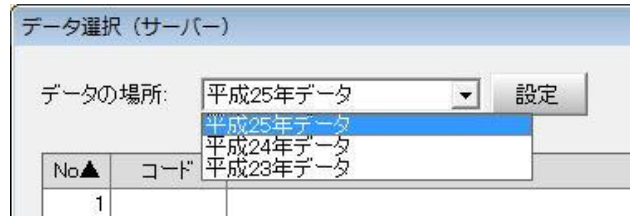
パスワード(英数字8文字以内)を入力し、[OK]ボタンを押して下さい。3回続けて失敗すると「データ選択」画面に戻ります。

②Windows8 へ対応 (Ver5.0.0 対応)

TACTiCS 財務 13 から Windows8 へ対応しました。Windows8/Pro/Enterprise への対応となり、タッチスクリーンを搭載したタブレット端末用の WindowsRT には対応していません。

③クライアントサーバー方式のデータ管理場所の切り替え機能を追加(Ver5.0.0 対応)

従来のデータフォルダ内にサブフォルダを最大 99 個作ることができ、データリストを簡単に切り替えられるようになりました。1 フォルダにつき 2000 データまで管理できます。



④科目・補助・部門コードの使用桁数変更機能を追加(Ver5.0.5 対応)

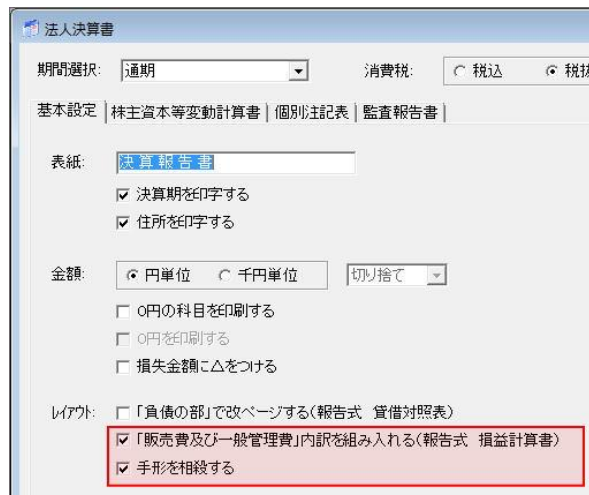
データ作成後は使用桁数の変更ができませんでしたが、Ver5.0.5 から桁数が増える場合のみ変更可能となりました。

⑤決算書に項目『「販売費及び一般管理費」内訳を組み入れる』を追加(Ver5.0.5 対応)

チェックを付けて報告式決算書を印刷すると、損益計算書に販売費及び一般管理費の明細を印刷することができるようになりました。

⑥決算書に項目「手形を相殺する」を追加(Ver5.0.5 対応)

チェックを付けて決算書を印刷すると、受取手形と割引手形・裏書手形の金額が相殺されるようになりました。



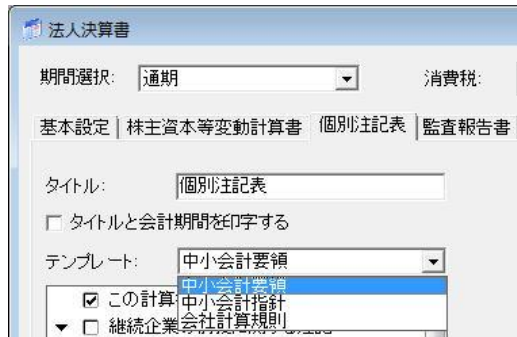
⑦株主資本等変動計算書に変動事由リストを追加(Ver5.0.5 対応)

変動事由を追加する場合にリストから選択して変動事由名称を設定することができるようになりました。



⑧個別注記表に3種類のテンプレートを用意(Ver5.0.5 対応)

テンプレートとして「中小会計要領」「中小会計指針」「会社計算規則」を用意しました。



⑨弥生会計データのコンバータを用意

弥生会計データを TACTiCS 財務データに変換するコンバートプログラムができました。【情報ページ】-【ユーザー専用ページ】の「ツールのダウンロード」でダウンロードできます。

コンバート

-  **TACTiCS達人Ⅲ財務データコンバート Ver1.0.6** (2013.10.04更新) **New !!**
「TACTiCS達人Ⅲ(Ver3.1.0.0)」データを『TACTiCS財務』データに変換するコンバートプログラムです。
-  **弥生会計データのコンバート Ver1.0.0** (2013.07.19更新)
「弥生会計」データを『TACTiCS財務』データに変換するコンバートプログラムです。

Memo